

BIBEHÅLLNA INTÄKTER I FÖRSTA KVARTALET

ATG:s nettospelintäkter i första kvartalet 2022 tangerar rekordet från förra året. Då påverkade pandemin och tillväxten var höga 14%. Produktmixen, det vill säga från vilket spelprodukt intäkterna kommer från, är annorlunda vilket leder till lägre resultat. Resultatet är det näst högsta någonsin för perioden.

Första kvartalet i sammandrag, koncernen

- Nettospelintäkter uppgick till 1 268 MSEK (1 268).
- Totala intäkter uppgick till 1 462 MSEK (1 466).
- Periodens rörelseresultat uppgick till 381 MSEK (435).
- Periodens resultat uppgick till 368 MSEK (416).
- Kassaflöde från den löpande verksamheten uppgick till 331 MSEK (171).

Viktiga händelser under kvartalet

- Finansdepartementet har publicerat en lagrådsremiss som bland annat innehåller riskklassificering av spelformer, ökat skydd för yngre spelare gällande marknadsföring och licenser för leverantörer av spelprodukter.
- Den 9 februari togs många restriktioner bort då Covid-19 klassades om till en icke samhällsfarlig sjukdom. Det finns osäkerhet kring hur öppnandet av samhället kommer påverka ATG:s intäkter framledes då konkurrensen från andra nöjen ökar.

- Med anledning av Rysslands invasion av Ukraina konstateras att det i koncernen finns konsulter i Ukraina och medarbetare från Ukraina. Det kan få effekt på IT-utvecklingen i det danska dotterbolaget. Det finns ingen exponering eller verksamhet i Ryssland. ATG har en beredskap och följer löpande händelseutvecklingen i omvärlden
- ATG har genomfört den årligt återkommande Responsible Gambling week där varje arbetsdag inleddes med föredrag i syfte att fördjupa medarbetarnas kunskap inom spelansvarsområdet.
- Under kvartalet har flera av de idrottsorganisationer som ATG samarbetar med nått stora sportsliga framgångar. Bland annat noteras EM-guld för det svenska herrarna i handboll, rekord i antal pallplatser i världscupen och fyra OS-medaljer inom skidskyttet samt sju medaljer i Paralympics.
- Dotterbolaget 25Syv har tagit över rättigheter för sändning och TV-produktion för dansk trav- och galoppsport.

Viktiga händelser efter kvartalet

- Inga viktiga händelser har inträffat efter kvartalets utgång.



Nyckeltal, koncernen, MSEK	<i>jan-mar 2022</i>	<i>jan-mar 2021</i>	<i>jan-dec 2021</i>
Nettospelintäkter	1 268	1 268	5 256
Totala intäkter	1 462	1 466	6 116
Rörelseresultat	381	435	1 920
Rörelsemarginal, %	26	30	31
Kassaflödet från den löpande verksamheten	331	171	2 100
Antal aktiva kunder, miljoner	1,3	1,3	1,3

Nyckeltal moderbolaget, MSEK	<i>jan-mar 2022</i>	<i>jan-mar 2021</i>	<i>jan-dec 2021</i>
Nettospelintäkter	1 213	1 226	5 061
Moderbolagets resultat före transaktioner med ägare ¹⁾	563	631	2 520
Rörelseresultat	381	434	1 929

1) För definition se sid 20.



EN STABIL START PÅ 2022

En hög nettospelintäkt för produktområdet Häst. Och stor tillväxt för både Sport och Casino. Det första kvartalet utvecklades stabilt för ATG. Detsamma kantvårr inte sägas om omvärlden i och med Rysslands krig i Ukraina.

Pandemins effekter på vårt samhälle klingade av under det första kvartalet. Konkurrensen från den övriga underhållningsindustrin är tillbaka på normal nivå i jämförelse med samma period i fjol som präglades av restriktioner. Samtidigt har vårt viktiga hållbarhetsarbete med spelansvar förstärkts ytterligare under kvartalet vilket haft en påverkan på intäkterna.

I jämförelse med första kvartalet 2021 så landar ändå ATG på samma totala nettospelintäkt om 1 268 MSEK. Siffror som överträffar våra förväntningar.

ATG behåller också positionen som det största spelbolaget på den kommersiella licensmarknaden i Sverige och vårt dotterbolag 25Syv i Danmark fortsätter visa stark tillväxt.

Våra tre viktigaste nyckeltal när vi summerar det första kvartalet:

- Nettospelintäkter: 1 268 MSEK (0%)
- Rörelseresultat: 381 MSEK (-12%)
- Moderbolagets resultat före transaktioner med ägarerna: 563 MSEK (-11%)

Förklaringen till det minskade rörelseresultatet är förändringar i den totala produktmixen där

produktområdet Häst har minskat och Sport och Casino ökat. Både rörelseresultatet och moderbolagets resultat före transaktioner med ägarerna är de näst högsta någonsin för samma period.

Lägre intäkter för Häst

Nettospelintäkterna för produktområdet Häst sjönk med 7 procent till 970 MSEK (1 047 MSEK). Trots minussiffran är siffran historiskt sett hög. V75® fortsatte att vara det mest populära varumärket och behöll positionen som Sveriges största poolspel. Totalt har Häst haft 68 miljonvinster under perioden.

Spelupplevelsen för våra totalt 1,3 miljoner kunder utvecklas ständigt och under första kvartalet har vi bland annat lanserat den unika tjänsten **Följ Spel** för dator och surfplatta, där kunderna i realtid på atg.se kan följa positionen för sina spelade hästar under loppet. I Danmark har 25Syv stärkt sin position genom övertagandet av sändningsrättigheter och tv-produktion av den danska trav- och galoppporten.

Stor tillväxt för Sport

Nettospelintäkterna för produktområdet Sport steg med 27 procent till 177 MSEK (139 MSEK). Vi fortsätter att ta marknadsandelar inom sportsbetting och befäster positionen som det nästa största bolaget i Sverige. Poolspelet Big 9®, som lanserades under sista kvartalet i fjol, har stabiliserats på en nivå som jag är trygg i att vi kan fortsätta växa ifrån.

... och Casino

Nettospelintäkterna för produktområdet Casino steg med 48 procent till 121 MSEK (82 MSEK). En stor del av ökningen kan härledas till att den tillfälliga förordningen, med bland annat en insättningsgräns på 5 000 SEK/vecka, togs bort i november i fjol. Efter borttagandet har antalet casinospelare kunder ökat markant. Vi vill skapa en underhållande och trygg spelupplevelse för de av våra kunder som spelar casino. Exempel på detta är ett utökad utbud samtidigt som vi har obligatorisk förlust- och tidsgräns och inte erbjuder bonusar. Ett kvitto på att vi lyckats med vår strategi är att intäkten



Hasse Lord Skarplöth
CEO

per kund fortsätter att hålla sig på en låg nivå i jämförelse med konkurrenterna.

Vår viktigaste hållbarhetsfråga

Spelansvaret är vår viktigaste hållbarhetsfråga. Vi vill skapa en spelupplevelse där våra kunder mår bra och spelar för nöjes skull. Utan hållbara kunder kan vi inte leva upp till vårt uppdrag att skapa en hållbar utveckling för Svensk Travsport och Svensk Galopp. Vi har själva infört en rad "krockuddar" utöver det spellagen kräver, och genomför uppsökande omsorgsamtal med kunder som uppvisar beteende på eventuellt problemspelande. Spelansvaret

”Vi fortsätter att ta marknadsandelar inom sportsbetting och befäster positionen som det näst största bolaget i Sverige.”

är ett ständigt lärande och vi kommer under 2022 att införa ytterligare åtgärder för att hjälpa våra kunder att fatta medvetna beslut om sitt spelande.

Att mäta spelansvaret på ett adekvat och transparent sätt är en utmaning. Vi har valt att redovisa grön omsättning som är 79% och andel gröna kunder som är 85% utifrån våra kunders självtest och spelbeteende. Tillsammans med andra spelbolag och forskare arbetar vi nu med att försöka hitta gemensamma nyckeltal som förhoppningsvis kan bli branschstandard.

Rundabordsamtal om Spelpaus

På den spelpolitiska arenan har det hänt en hel del. Regeringens förslag om en förstärkt spelreglering är under beredning och kommer att läggas fram för riksdagen under året. ATG har samtidigt initierat rundabordsamtal där spelbranschen, stödberoendeföreningar, politiker och forskare diskuterat förbättringar av Spelpaus. [Här](#) kan du läsa mitt blogginlägg i ämnet.

Stöd till de drabbade i Ukraina

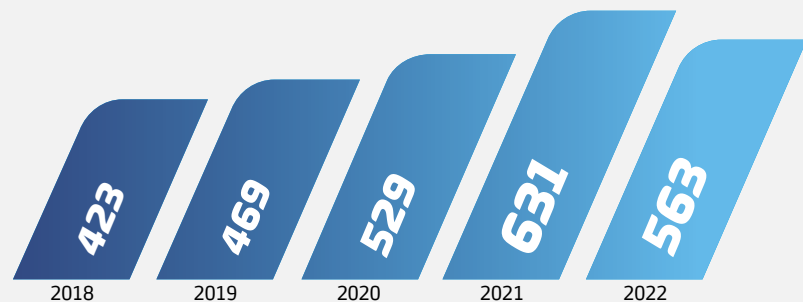
Kriget i Ukraina har påverkat oss alla. ATG har via Röda Korset skänkt två miljoner kronor till de drabbade i Ukraina. Medarbetare har också engagerat sig privat, bland annat genom att erbjuda tillfälligt boende för de som har flytt från kriget.

I allt mörker, i all känsla av hopplöshet, försöker vi därför skapa en stund av underhållning i vardagen för våra kunder. Som en motpol mot all galenskap. Hur banalt det än må låta så tror jag det är viktigt.



Hasse Lord Skarplöth
CEO ATG

MODERBOLAGETS RESULTAT FÖRE TRANSAKTIONER MED ÄGARNA, JAN–MAR MSEK.



JANUARI – MARS 2022

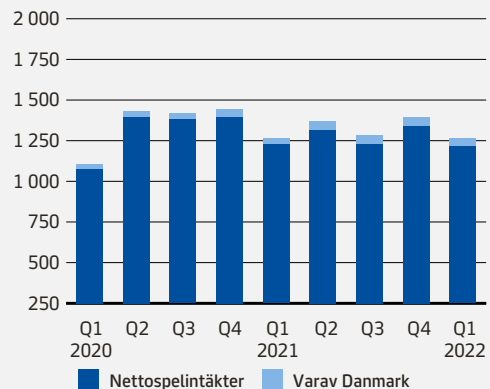
Intäkter

Koncernens nettoppelintäkter uppgick under det första kvartalet till 1 268 MSEK (1 268). Den danska koncernen 25Syv påverkar koncernens nettoppelintäkter med 55 MSEK (42) under kvartalet. Tillväxten i Danmark var 31%.

Koncernens nettoppelintäkter från hästspel minskade med 77 MSEK, dvs -7%, sport ökade med 38 MSEK, dvs 27%, och casino ökade med 39 MSEK, dvs 48%, i jämförelse med samma period föregående år. Kvartalet hade lika många lördag med V75® och en jackpot mer än jämförelseperioden.

Nettoppelintäkter

Kvartalen, 2020–2022, MSEK



Hästspelets svenska bruttoomsättning var 3 095 MSEK (3 378), en minskning med 8%. Den internationella bruttoomsättningen var 807 MSEK (787), en ökning med 3%. Total bruttoomsättning för hästspelet (svenskt och internationellt spel) uppgick till 3 902 MSEK (4 165) vilket är en minskning med 6%.

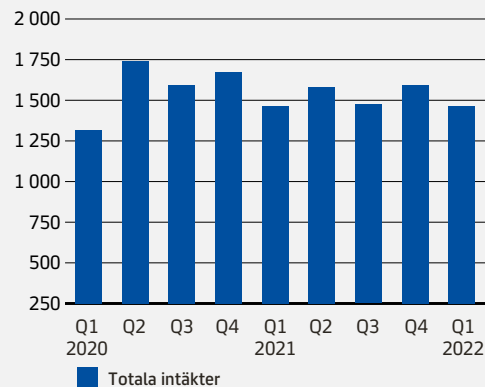
Koncernens övriga intäkter uppgick till 136 MSEK (134), en ökning med 1%.

Koncernens ombudsintäkter uppgick till 58 MSEK (64).

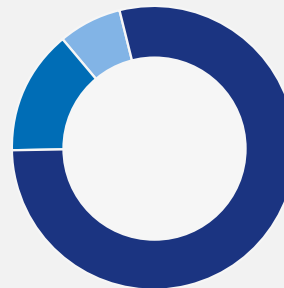
Koncernens totala intäkter uppgick till 1 462 MSEK (1 466).

Totala intäkter

Kvartalen, 2020–2022, MSEK

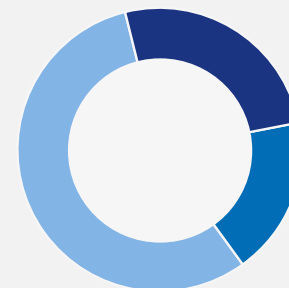


Nettoppelintäkter Q1 per spel Sverige



- Häst: 79% (85)
- Sportspel: 14% (10)
- Casino: 7% (5)

Nettoppelintäkter Q1 per spel Danmark



- Häst: 26% (24)
- Sportspel: 18% (24)
- Casino: 56% (52)



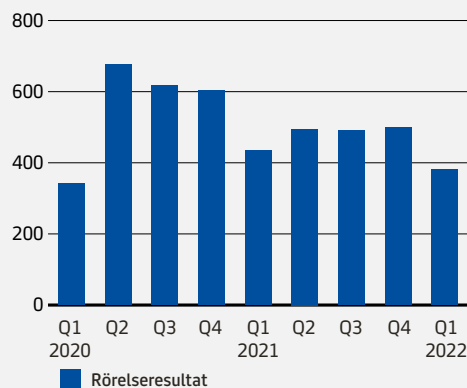
MSEK
1 462
Koncernens totala intäkter i kvartalet
(1 466)

Kostnader

Spelskatten uppgick i kvartalet till 259 MSEK (253). Kvartalets rörelsekostnader uppgick till 822 MSEK (778), en ökning med 6%. Övriga kostnader ökar bland annat till följd av förändringar i intäkternas produktmix. En kostnads-post inom koncernens övriga kostnader är de tjänster som ATG har avtal med hästsporten om avseende ersättning för hästsportsinformation, rättigheter och sponsring som totalt uppgick till 182 MSEK (197) i kvartalet. Personalkostnader ökar till följd av ökat antal anställda.

Rörelseresultat och kvartalets resultat

Kvartalets rörelseresultat uppgick till 381 MSEK (435), en minskning med 12%. Rörelseresultatet har försämrats främst till följd av ökade kostnader. Kvartalets rörelsemarginal var 26% (30). Kvartalets resultat uppgick till 368 MSEK (416).

Rörelseresultat**Kvartalen, 2020–2022, MSEK**

Moderbolagets resultat före transaktioner med ägare

Moderbolagets resultat före transaktioner med ägare (se definition sid 20) uppgick i kvartalet till 563 MSEK (631).

Nyckeltalet visar bolagets lönsamhet före bolagsskatt och kostnader relaterade till rättigheter och information som köps av ägarna. Nyckeltalet är framtaget för att det ska gå att jämföra bolagets resultat efter omregleringen år 2019 med tidigare år samt med konkurrenterna på spelmarknaden.

Investeringar

Kvartalets kassaflödespåverkande investeringar i immateriella och materiella tillgångar uppgick till 51 MSEK (53) vilket är i nivå med föregående år. Kvartalets investeringar består i huvudsak av utveckling av tekniska plattformar och utveckling av mjukvara för bland annat spelsystem

för befintliga och kommande spelprodukter samt vidareutveckling av de digitala kanalerna. Fördelningen av bolagets investeringar i de tre spelområdena återspeglar framtida intäktsförväntningar.

Kassaflödet

Kassaflödet från den löpande verksamheten uppgick till 331 MSEK (171). Kassaflöde från investeringsverksamheten uppgick till -51 MSEK (-53). Kassaflödet från finansieringsverksamheten uppgick till -260 MSEK (-257). Periodens kassaflöde uppgick till 20 MSEK (-139). Förändringen förklaras främst av ökat kassaflöde från den löpande verksamheten där skillnad i betald inkomstskatt är den enskilt största förklaringsfaktorn. Totala likvida medel vid periodens slut uppgick till 906 MSEK (1 260).

Moderbolagets resultat före transaktioner med ägare

Belopp i MSEK	jan-mar 2022	jan-mar 2021	2021
Rörelseresultat	381	434	1 929
Kostnad för hästsportsinformation, rättigheter och sponsring	182	197	591
Summa	563	631	2 520

Finansiell ställning

Koncernens långfristiga skuld till kreditinstitut uppgick till 398 MSEK (299). Koncernens kortfristiga skuld till kreditinstitut uppgick till 0 MSEK (775). ATG:s outnyttjade krediter uppgick vid periodens slut till 390 MSEK (90). Koncernens balansomslutning uppgick till 2 804 MSEK (3 507).

Uppföljning hållbarhetsnyckeltal

Gröna kunder och grön omsättning mäts på kunder med genomförda självtest och bygger även på deras faktiska spelbeteende. Utöver bred kommunikation om självtest skickas även riktad kommunikation till en prioriterad målgrupp av ATG:s digitala kunder som antas vara i störst behov av att göra testet. Grön omsättning beräknas på självtest genomförda sedan 2019 då kunder som gjort självtestet och inte

ändrat sitt spelbeteende har låg motivation att göra det igen. Fram till och med 31 mars 2022 har 127 000 (101 000) kunder gjort ett självtest.

Totalt sett har lojaliteten och rekommendationsviljan, som mäts i NPS (Net Promotor Score), bland ATG:s kunder varit god under hela 2021. Den lägre rekommendationsviljan under första kvartalet 2022 förklaras främst av tekniska problem vid årsskiftet. En viktig faktor för hög lojalitet och rekommendationsvilja är det breda spelutbud som ATG levererar i kombination med smidigheten att navigera i de digitala kanalerna.

Gröna kunder och grön omsättning ¹⁾	Q1-2021	Q2-2021	Q3-2021	Q4-2021	Q1-2022
Andel gröna kunder, %	85	85	85	85	85
Andel grön omsättning, %	76	77	77	78	79
Antal kunder som gjort självtest (ackumulerat från 1 jan-19)	101 000	108 000	113 000	121 000	127 000
NPS (Net Promotor Score) ²⁾	11	19	14	14	8

1) Andel gröna kunder och andel grön omsättning för de kunder hos ATG som gjort självtestet.
2) Mäter kundnöjdheten. Det vill säga kundens vilja att rekommendera ATG.

ÖVRIGA UPPLYSNINGAR

Medarbetare

Medelantalet anställda i koncernen under perioden januari-mars var 508 (486) varav antal anställda i Danmark var 29 (28). ATG är fortsatt i en uppbyggnadsfas av nya produktområden och investerar för framtida tillväxt och har även ersatt konsulter med anställda.

Säsongseffekter

Försäljningen har historiskt uppvisat en viss säsongsvariation. De variationer som finns har flera förklaringar, bland annat planeringen av tävlingskalendern för hästsporten, antalet lördagar med V75® under perioden, när vissa långhelger infaller i kalendern och på de erbjudanden som bolaget ger till marknaden.

Antal ordinarie omgångar med V75®

	Q1	Q2	Q3	Q4	Summa
2022	13	13	13	15	54
2021	13	13	13	14	53

Kunder

Antal aktiva kunder vid utgången av 2021 var cirka 1,3 miljoner personer (1,3).

Transaktioner med närstående

Utöver ersättning för hästsportsinformation, rättigheter och sponsring samt lån till ägare har koncernen under perioden inte haft några övriga väsentliga transaktioner med närstående.

Koncernen

Koncernen består av moderbolaget Aktiebolaget Trav och Galopp (556180-4161), helägda dotterbolaget Kanal75 AB (556578-3965) samt helägda 25Syv Group A/S (reg nr 30556372) med helägda dotterbolagen 25Syv A/S (reg nr 30897765) och Ecosys Ltd (reg nr C53354).

Framtidsutsikter

På lång sikt är den starkaste korrelerande faktorn med omsättningsökning inom spelmarknaden förändringen av hushållens disponibla inkomst.


Framåt kommer ATG fortsätta arbeta mot tydligt formulerade mål och kundlöften. Det innebär ett fortsatt arbete med ständig utveckling av, och investeringar i, spelprodukterna för fortsatt tillväxt med kostnadseffektivitet. Detta för att fortsätta leverera goda resultat och på det sättet leva upp till uppdraget och mission-

en att vara hästnäringens motor och spelbranschens kompass.

Väsentliga risker och osäkerhetsfaktorer

ATG:s verksamhet medför risker och osäkerhetsfaktorer som i varierande omfattning kan påverka bolaget negativt. Inom ATG är riskhantering en integrerad del av processen för planering, genomförande och uppföljning av verksamheten.

De väsentliga riskerna och osäkerhetsfaktorerna bedöms vara desamma som i den senaste årsredovisningen. För en utförlig beskrivning av ATG:s risker och osäkerhetsfaktorer och hanteringen av dessa hänvisas till årsredovisningen 2021, sidorna 44 och 46-50.



Styrelsen och verkställande direktören försäkrar att denna bokslutskommuniké ger en rättvisande översikt av företagets och koncernens verksamhet, ställning och resultat samt beskriver väsentliga risker och osäkerhetsfaktorer som företaget och de företag som ingår i koncernen står inför.

Stockholm den 26 april 2022

Bo Netz
Styrelseordförande

Marjaana Alaviuhkola
Vice ordförande

Agneta Gille
Styrelseledamot

Anders Källström
Styrelseledamot

Birgitta Losman
Styrelseledamot

Johan Carlson
Styrelseledamot

Mats Norberg
Styrelseledamot

Susanna Rystedt
Styrelseledamot

Urban Karlström
Styrelseledamot

Anders Lilius
Styrelseledamot

Marianne Martinsson
Styrelseledamot, arbetstagarrepresentant

Hans Lord Skarplöth
Verkställande direktör och koncernchef

Denna delårsrapport har inte varit föremål för granskning av bolagets revisorer.

FINANSIELLA RAPPORTER

KONCERNENS TOTALRESULTAT I SAMMANDRAG

MSEK	Not	jan-mar 2022	jan-mar 2021	jan-dec 2021
Nettospelintäkter	2	1 268	1 268	5 256
Ombudsintäkter		58	64	253
Övriga intäkter		136	134	607
Totala intäkter		1 462	1 466	6 116
Spelskatt		-259	-253	-1 061
Aktiverat arbete för egen räkning		18	17	69
Personalkostnader		-125	-116	-495
Övriga kostnader		-641	-604	-2 407
Av- och nedskrivningar immateriella- och materiella anläggningstillgångar		-74	-75	-302
Rörelseresultat		381	435	1 920
Resultat från finansiella poster		0	0	1
Resultat före skatt		381	435	1 921
Inkomstskatt ¹⁾		-13	-19	-400
Periodens resultat		368	416	1 521

MSEK	Not	jan-mar 2022	jan-mar 2021	jan-dec 2021
<i>Poster som kan omföras till årets resultat</i>				
Omräkningsdifferenser, utländska dotterbolag		0	-1	-1
Övrigt totalresultat		0	-1	-1
Periodens totalresultat²⁾		368	415	1 520
Periodens resultat per aktie, SEK				
Före och efter utspädning ³⁾		920	1 040	3 803
Antalet aktier, tusental				
Genomsnittligt antalet utestående aktier		400	400	400

1) I I delårsrapporten används en lägre bedömd skattesats än den formella skattesatsen om 20,6 % då en väsentlig del av årets resultat före skatt beräknas ges i koncernbidrag till Svensk Travsport vid årsboksutet 2022. För perioden jan-dec 2021 redovisas, i enlighet med IFRS, lämnat koncernbidrag om -1 705 MSEK och tillhörande skatteeffekt om +351 MSEK i koncernens rapport över förändringar i eget kapital. Netto skattkostnad 2021 inklusive denna post uppgår därmed till -49 MSEK.

2) Hela periodens resultat och periodens totalresultat är hänförlig till moderbolagets ägare.

3) Ingen utspädning förekommer under rapportperioden.

KONCERNENS RAPPORT ÖVER FINANSIELL STÄLLNING I SAMMANDRAG

MSEK	Not	31 mar 2022	31 mar 2021	31 dec 2021
Anläggningstillgångar				
Immateriella tillgångar		858	861	871
Materiella anläggningstillgångar		408	465	418
Finansiella anläggningstillgångar	3	68	156	68
Summa anläggningstillgångar		1 334	1 482	1 357
Omsättningstillgångar				
Kundfordringar		28	38	49
Fordran koncernföretag		129	226	14
Aktuell skattefordran		0	14	–
Övriga fordringar		258	343	351
Förutbetalda kostnader och upplupna intäkter		149	144	74
Likvida medel		906	1 260	886
Summa omsättningstillgångar		1 470	2 025	1 374
SUMMA TILLGÅNGAR		2 804	3 507	2 731

MSEK	Not	31 mar 2022	31 mar 2021	31 dec 2021
EGET KAPITAL OCH SKULDER				
Eget kapital hänförligt till moderbolagets aktieägare				
Aktiekapital		40	40	40
Övrigt tillskjutet kapital		-40	-40	-40
Balanserat resultat inklusive periodens resultat		1 410	1 265	1 042
Summa eget kapital moderbolagets aktieägare		1 410	1 265	1 042
Långfristiga skulder				
Skulder till kreditinstitut	3	398	299	398
Leasingskulder	3	79	91	79
Övriga avsättningar		–	200	–
Summa långfristiga skulder		477	590	477
Kortfristiga skulder				
Skulder till kreditinstitut		–	775	–
Leasingskulder		11	19	12
Leverantörsskulder		89	86	74
Skuld koncernföretag		57	55	131
Skuld kontokunder		476	459	586
Aktuella skatteskulder		3	0	4
Övriga kortfristiga skulder		165	156	313
Upplupna kostnader och förutbetalda intäkter		116	102	92
Summa kortfristiga skulder		917	1 652	1 212
SUMMA EGET KAPITAL OCH SKULDER		2 804	3 507	2 731

KONCERNENS RAPPORT ÖVER FÖRÄNDRINGAR I EGET KAPITAL

MSEK	Aktiekapital	Övrigt tillskjutet kapital	Balanserad vinst eller förlust	Omräkningsreserv	Eget kapital hänförligt moderbolagets aktieägare
Eget kapital per 1 januari 2021	40	-40	849	1	850
Årets resultat			1 521		1 521
Övrigt totalresultat					
Omräkningsdifferenser, utländska dotterbolag				-1	-1
Transaktioner med ägare					
Lämnat koncernbidrag			-1 705		-1 705
Skatteeffekt avseende koncernbidrag ¹⁾			551		551
Utdelning			-174		-174
Eget kapital per 31 december 2021	40	-40	1 042	0	1 042
Eget kapital per 1 januari 2022	40	-40	1 042	0	1 042
Periodens resultat			368		368
Övrigt totalresultat					
Omräkningsdifferenser, utländska dotterbolag				0	0
Eget kapital per 31 mars 2022	40	-40	1 410	0	1 410

1) Varav 200 MSEK avser upplösning av tidigare avsättning för skatt på koncernbidrag 2019. Se ytterligare information i not 7 i årsredovisningen.



KONCERNENS RAPPORT ÖVER KASSAFLÖDEN I SAMMANDRAG

MSEK	jan-mar 2022	jan-mar 2021	jan-dec 2021
Den löpande verksamheten			
Rörelseresultat	381	435	1 920
Justeringar för poster som inte ingår i kassaflödet			
Av- och nedskrivningar immateriella och materiella tillgångar	74	75	302
Övriga poster	0	0	3
Erhållen ränta	2	2	15
Erlagd ränta	-3	-4	-17
Betald inkomsskatt	-14	-177	-189
Kassaflöde från den löpande verksamheten före förändringar av rörelsekapital	440	331	2 034
Kassaflöde från förändringar i rörelsekapital			
Ökning(-)/Minskning(+) av rörelsefordringar	80	63	55
Ökning(+)/Minskning(-) av rörelseskulder	-189	-223	11
Kassaflöde från den löpande verksamheten	331	171	2 100

MSEK	jan-mar 2022	jan-mar 2021	jan-dec 2021
Investeringsverksamheten			
Investeringar i immateriella tillgångar	-36	-39	-190
Investeringar i materiella anläggningstillgångar	-15	-14	-55
Minskning/Ökning av långfristiga fordringar	0	0	1
Kassaflöde från investeringsverksamheten	-51	-53	-244
Finansieringsverksamheten			
Upptagning av lån	1	1	403
Amortering av lån	-2	-4	-1 100
Lämnade lån till ägare, koncernbidrag och utdelning	-259	-254	-1 672
Kassaflöde från finansieringsverksamheten	-260	-257	-2 369
Periodens kassaflöde	20	-139	-513
Likvida medel vid periodens början	886	1 399	1 399
Valutakursdifferens i likvida medel	0	0	0
Periodens kassaflöde	20	-139	-513
Likvida medel vid periodens slut¹⁾	906	1 260	886

1) Av likvida medel vid periodens slut härrör 470 MSEK (448) från redovisningsmedel tillhörande kontokunder.

MODERBOLAGETS RESULTATRÄKNING I SAMMANDRAG

MSEK	Not	jan-mar 2022	jan-mar 2021	jan-dec 2021
Nettoppelintäkter	2	1 213	1 226	5 061
Ombudsintäkter		58	64	253
Övriga rörelseintäkter		112	109	507
Totala intäkter		1 383	1 399	5 821
Spelskatt		-242	-240	-1 002
Aktiverat arbete för egen räkning		18	17	69
Personalkostnader		-106	-97	-415
Övriga externa kostnader		-605	-584	-2 296
Övriga rörelsekostnader		-2	-1	-4
Av- och nedskrivningar immateriella- och materiella anläggningstillgångar		-65	-60	-244
Rörelseresultat		381	434	1 929

MSEK	Not	jan-mar 2022	jan-mar 2021	jan-dec 2021
Resultat från finansiella poster ¹⁾	2	0	-1	4
Resultat efter finansiella poster		381	433	1 933
Lämnat koncernbidrag		-	-	-1 705
Resultat före skatt		381	433	228
Inkomstskatt ²⁾		-13	-19	152
Periodens resultat		368	414	380

1) Ränteintäkter från koncernföretag uppgår för perioden jan-mar till 1 MSEK (1).

2) I delårsrapporten används en lägre bedömd skattesats än den formella skattesatsen om 20,6 % då en väsentlig del av årets resultat före skatt beräknas ges i koncernbidrag till Svensk Travsport vid årsbokslutet 2021. För perioden jan-dec avser +200 MSEK upplösning av tidigare avsättning för skatt på koncernbidrag 2019. Se ytterligare information i not 7 i årsredovisningen.

Moderbolaget har inte några poster 2022 och 2021 som redovisas i övrigt totalresultat. Periodens resultat för moderbolaget utgör därmed även periodens totalresultat.

MODERBOLAGETS BALANSRÄKNING I SAMMANDRAG

MSEK	31 mar 2022	31 mar 2021	31 dec 2021
Anläggningstillgångar			
Immateriella anläggningstillgångar	785	776	796
Materiella anläggningstillgångar	285	312	291
Finansiella anläggningstillgångar	254	323	254
Summa anläggningstillgångar	1 324	1 411	1 341
Omsättningstillgångar			
Kundfordringar	25	34	42
Fordran hos koncernföretag	145	272	42
Aktuell skattefordran	–	14	–
Övriga fordringar	250	335	337
Förutbetalda kostnader och upplupna intäkter	141	140	73
Kassa och bank	891	1 248	873
Summa omsättningstillgångar	1 452	2 043	1 367
SUMMA TILLGÅNGAR	2 776	3 454	2 708

MSEK	31 mar 2022	31 mar 2021	31 dec 2021
EGET KAPITAL OCH SKULDER			
Eget kapital			
Bundet eget kapital	796	765	803
Fritt eget kapital	733	605	357
Summa eget kapital	1 529	1 370	1 160
Avsättningar	–	200	–
Långfristiga skulder			
Skulder till kreditinstitut	398	299	398
Summa långfristiga skulder	398	299	398
Kortfristiga skulder			
Skulder till kreditinstitut	–	775	–
Leverantörsskulder	58	70	53
Skuld till koncernföretag	74	63	145
Skuld till kontokunder	470	453	579
Aktuella skatteskulder	2	–	3
Övriga skulder	147	141	293
Upplupna kostnader och förutbetalda intäkter	98	83	77
Summa kortfristiga skulder	849	1 585	1 150
SUMMA EGET KAPITAL OCH SKULDER	2 776	3 454	2 708

NYCKELTAL KONCERNEN

Nyckeltal definierat enligt IFRS	jan-mar 2022	jan-mar 2021	jan-mar 2020	jan-dec 2021	jan-dec 2020	jan-dec 2019
Periodens resultat, MSEK	368	416	327	1 521	1 749	1 162
Resultat per aktie, SEK	920	1 040	818	3 803	4 373	2 905
Nyckeltal som inte definieras enligt IFRS						
Nettospelintäkter, MSEK	1 268	1 268	1 107	5 256	5 359	4 435
Totala intäkter, MSEK	1 462	1 466	1 319	6 116	6 331	5 306
EBITDA, MSEK	455	510	410	2 222	2 520	1 696
Rörelseresultat, MSEK	381	435	343	1 920	2 240	1 501
Rörelsemarginal, %	26%	30%	26%	31	35	28
Skuldsättningsgrad, ggr	1,0	1,8	2,2	1,6	3,1	3,2
Resultat före skatt, MSEK	381	435	345	1 921	2 242	1 504
Eget kapital, MSEK	1 410	1 265	1 100	1 042	850	773
Eget kapital per aktie, SEK	3 525	3 163	2 750	2 605	2 125	1 932
Kassaflöde från den löpande verksamheten, MSEK	331	171	297	2 100	2 609	1 596
Kassaflöde från den löpande verksamheten per aktie, SEK	828	428	743	5 250	6 523	3 990
Operationella nyckeltal:						
Andel grön omsättning, % ¹⁾	79%	76%	71%	77	74	70
Andel gröna kunder, % ¹⁾	85%	85%	86%	85	86	87
Antal aktiva kunder, miljoner	1,3	1,3	1,3	1,3	1,4	1,3
Medelantalet anställda	508	486	456	496	468	433

1) Andel gröna kunder och andel grön omsättning för de kunder hos ATG som gjort självtestet. Se sid 7 för antal kunder som gjort självtest.

Not 1 Redovisningsprinciper**Allmän information**

Aktiebolaget Trav och Galopp (ATG) org. nr. 556180-4161 är moderbolag i koncernen ATG. Aktiebolaget Trav och Galopp AB har sitt säte i Stockholm med adress 161 89 Stockholm.

Verksamheten i moderbolaget ATG består i att trygga den långsiktiga utvecklingen för trav- och galoppsporten genom att erbjuda spel på ett ansvarsfullt sätt. Uppdraget är formulerat av våra ägare, trav- och galoppsporten, och staten – som reglerar bolagets verksamhet.

Samtliga belopp redovisas i miljoner kronor (MSEK) om inte annat anges. Uppgifter inom parentes avser samma period föregående år.

Denna delårsrapport är upprättad i enlighet med IAS 34 Delårsrapportering. ATG tillämpar International Financial Reporting Standards (IFRS) som antagits av EU, RFR 1 Kompletterande redovisningsregler för koncerner samt årsredovisningslagen (ÅRL). Moderbolagets redovisning upprättas i enlighet med RFR 2 Redovisning för juridiska personer och årsredovisningslagen (ÅRL).

Delårsrapporten har upprättats enligt de redovisningsprinciper och beräkningsprinciper som framgår av årsredovisningen 2021 sid 72–78.

Intäktsredovisning

ATG-koncernens nettospelintäkter består av spel på hästar, sportspel och casinospel. Intäkterna från koncernens spelverksamhet redovisas netto efter avdrag för spelarnas vinster och bonuskostnader. Intäkterna redovisas när kunden erhåller kontroll över den sålda varan eller tjänsten och har möjlighet att använda och erhåller nyttan från varan eller tjänsten. Intäkter redovisas exklusive moms och rabatter. Koncernens spelintäkter redovisas vid en tidpunkt då åtagandet/kontrollen övergår till spelaren i samma stund som tjänsten levereras.

Hästspelsintäkter

Koncernens hästspelsintäkter avser spel på hästsport och redovisas när trav- och galopp-tävlingarnas resultat fastställts efter avslutad tävling vilket även är den tidpunkt då åtagandet till spelaren är uppfyllt. Intäkten värderas till det verkliga värdet av vad som erhållits. Koncernens hästspelsintäkter består av ett nettobelopp "Nettospelintäkter" baserat på spelarnas insatser med avdrag för spelarnas vinster.

Sportspels- och casinospelsintäkter

Koncernens sportspels- och casinospelsintäkter redovisas som nettospelintäkter i den period som spelet avgörs. Nettospelintäkter består av spelarnas insatser (bruttospelintäkter) med avdrag för spelarnas vinster.

Intäkterna värderas till det verkliga värdet av vad som erhållits. Spelintäkterna gällande online casino redovisas då betalning erhålls eftersom detta sammanfaller med den tidpunkt då spelet genomförs och åtagandet till spelaren därmed är uppfyllt.

Spelintäkter för sportspel redovisas i samband med att positionen gentemot spelaren stängs, varmed åtagandet är uppfyllt till spelaren. Sportspel som inte är avgjorda vid periodens slut har karaktär av derivat då koncernen har en öppen position med fastställda odds gentemot kunden. Dessa definieras som Finansiell skuld som redovisas till verkligt värde via resultaträkningen i enlighet med IFRS 9 Finansiella instrument. Per balansdagen uppgår värdet av dessa skulder till oväsentliga belopp. Intäkten redovisas i den period som spelet avgörs.

Spelintäkter från sportpoolspelet Big 9® redovisas när fotbollsmatchernas resultat fastställts efter avslutad tävling vilket även är den tidpunkt då åtagandet till spelaren är uppfyllt. Intäkten värderas till det verkliga värdet av vad som erhållits.

Övriga intäkter

Övriga intäkter avser intäkter från aktiviteter utanför företagets huvudsakliga verksamhet. De utgörs främst av produktionsintäkter från TV och internetjänster inom trav- och galoppsporten, provision försäljning internationellt

spel, partnerintäkter och butiksintäkter. Övriga intäkter avser även valutakursvinster vid omräkning av leverantörsskulder och kundfordringar i utländsk valuta.

Ombudsintäkter

Ombudsintäkter avser intäkter för spelkuponger samt intäkter från ombuds andelspel. Intäkterna är en del av kundernas insatser för att delta i spel och ingår i underlaget för beräkning av spelskatt. Kostnad för ombudens provisioner redovisas under Övriga kostnader i de finansiella rapporterna.

Koncernbidrag

Lämnat koncernbidrag, och skatt på koncernbidrag, till ägare redovisas i koncernen inom eget kapital. I moderbolaget redovisas lämnade såväl som erhållna koncernbidrag som en bokslutsdisposition i enlighet med alternativregeln.

Nya och ändrade redovisningsprinciper

Inga nya eller ändrade standarder, och tolkningar av befintliga standarder, som ska tillämpas för räkenskapsår som börjar senare än 1 januari 2022 bedöms komma att påverka koncernens finansiella rapportering.

Not 2 Nettospelintäkter

Nettospelintäkter per spel och geografisk marknad

Belopp i MSEK	SVERIGE			DANMARK			KONCERN		
	jan-mar 2022	jan-mar 2021	jan-dec 2021	jan-mar 2022	jan-mar 2021	jan-dec 2021	jan-mar 2022	jan-mar 2021	jan-dec 2021
Häst	956	1 037	4 248	14	10	52	970	1 047	4 300
Sport	167	129	557	10	10	43	177	139	600
Casino	90	60	256	31	22	100	121	82	356
Summa nettospelintäkter	1 213	1 226	5 061	55	42	195	1 268	1 268	5 256

Nettospelintäkter per försäljningskanal och geografisk marknad

Belopp i MSEK	SVERIGE			DANMARK			KONCERN		
	jan-mar 2022	jan-mar 2021	jan-dec 2021	jan-mar 2022	jan-mar 2021	jan-dec 2021	jan-mar 2022	jan-mar 2021	jan-dec 2021
Digitala kanaler	1 012	988	4 129	48	36	163	1 060	1 024	4 291
Butik	201	238	932	7	6	32	208	244	965
Summa	1 213	1 226	5 061	55	42	195	1 268	1 268	5 256


Ingen enskild kund står för mer än 10% av omsättningen. Alla nettospelintäkter redovisas vid en tidpunkt.

Not 3 Finansiella instrument koncern – verkligt värde

Upplysning om verkligt värde på utlåning och upplåning enligt nedanstående:

Belopp i MSEK	REDOVISAT VÄRDE			VERKLIGT VÄRDE		
	2022-03-31	2021-03-31	2021-12-31	2022-03-31	2021-03-31	2021-12-31
Långfristiga fordringar	68	156	68	68	156	68
Summa långfristig fordran	68	156	68	68	156	68
Leasingskulder	79	91	79	79	91	79
Skuld till kreditinstitut	398	299	398	400	300	400
Summa långfristig skuld	477	390	477	479	391	479

De kortfristiga tillgångar och skulder som redovisas har kort kvarvarande löptid, vilket medför att skillnaden mellan redovisat värde och verkligt värde är oväsentlig.





DEFINITIONER OCH ORDLISTA

FINANSIELLA NYCKELTAL

ATG upprättar sin redovisning enligt IFRS. IFRS definierar endast ett fåtal nyckeltal, därav har ATG valt att använda ytterligare nyckeltal.

EBITDA Rörelseresultat före av- och nedskrivningar.

Eget kapital per aktie Eget kapital dividerat med genomsnittligt antal aktier som uppgår till 400 000 för rapportens redovisade perioder.

Kassaflödet från den löpande verksamheten per aktie, SEK Kassaflödet från den löpande verksamheten dividerat med genomsnittligt antal aktier som uppgår till 400 000 för rapportens redovisade perioder.

Nettospelintäkter Spelarnas insatser med avdrag för vinster till spelarna.

Omsättningstillväxt Omsättningsökning eller -minskning uttryckt i procent.

Resultat per aktie Nettoresultat dividerat med genomsnittligt antal aktier som uppgår till 400 000 för rapportens redovisade perioder.

Rörelsemarginal Rörelseresultatet i procent av totala intäkter.

Skuldsättningsgrad Totala skulder inklusive avsättningar dividerat med eget kapital.

Soliditet Eget kapital dividerat med balansomslutningen uttryckt i procent.

Svenska spelets omsättning Totala medel svenska kunder satsat på periodens trav- och galopptävlingar.

STRATEGISKA NYCKELTAL

Andel grön omsättning Nettospelintäkter från de kunder som identifierats som gröna kunder i självtestet i relation till nettospelintäkter från de kunder som gjort självtestet.

Andel gröna kunder Andel av ATG:s kunder som sedan 1 januari 2019 gjort ett självtest och då identifierats som gröna, samt även har lagt ett spel i år. Gröna kunder har låg risk för att utveckla problemspelande enligt analys i ATG:s spelansvarsverktyg PTS (Player Tracking System).

Moderbolagets resultat före transaktioner med ägare Rörelseresultat med tillägg för transaktioner med ägare avseende hästsportinformation, rättigheter och sponsring. Se avstämning i tabell nedan. Nyckeltalet är redovisat i syfte att skapa jämförbarhet mellan åren och också mellan bolaget och konkurrenterna.

Net Promotor Score (NPS) Mäter kundnöjdheten, det vill säga kundens vilja att rekommendera ATG.

ORDLISTA

Antal aktiva kunder Det antal kunder som lagt minst ett vinstbevakat/registrerat spel de senaste tolv månaderna.

Antal miljonvinster Antal vinnande, svenska kunders vinster, system med ett vinstbelopp på minst en miljon kronor.

ATG butiker De butiker som tillhandahåller ATG:s produkter.

Medelantal anställda Medelantalet anställda under rapportperioden.

Ombud Återförsäljare av ATG:s spel.

Pooler För varje spelform och varje tävlingstillfälle summeras omsättningen för alla köpta spel i en pool som, efter avdrag, utdelas i vinster till vinnare.

Spelinspektionen, tidigare Lotteriinspektionen Myndighet som ska säkerställa att lotterier, kasinospel och annan spelverksamhet i Sverige utövas lagligt, säkert och tillförlitligt.

SPER Spelbranschens Riksorganisation, företrädare spelmarknaden i Sverige och tillvarar sina medlemmars intressen. Uppdraget är att verka för en sund, modern och hållbar spelmarknad.

Totalisator (totalisatorspel eller totospel) är ett system för vadhållning vid hästkapplöpningar och används i nästan alla länder som anordnar trav- och galopptävlingar. Spelarna satsar på den häst de tror vinner och de som satsat på den vinnande hästen delar på totalsumman proportionellt efter storleken på insatsen. För arrangören spelar det inte någon roll vilken häst som vinner utan får, som administratör, dra av en fastställd procent från totalsumman innan resterande betalas ut som vinster.

Vinster till spelare Den nominella summan av spelets omsättning som betalats ut till kunder.

OM ATG

Med missionen att vara hästnäringens motor och spelbranschens kompass

ATG:s uppdrag är att trygga den långsiktiga utvecklingen för trav- och galoppsporten genom att erbjuda spel på ett ansvarsfullt sätt.

ATG ägs av Svensk Travsport och Svensk Galopp. Sedan starten 1974 har ATG finansierat trav- och galoppsporten med cirka 45 miljarder kronor - finansiering som gör ATG till hästnäringens motor.

ATG:s mission är att vara spelbranschens kompass. För att kunderna ska må bra i sitt spelande och spela för nöjes skull strävar ATG efter att vara en förebild för branschen och driva branschens viktiga frågor framåt.

ATG har två dotterbolag: mediabolaget Kanal 75 och det danska spelbolaget 25Syv. ATG har även en internationell affär. En viktig aspekt i ATG:s internationella samarbeten är att säkerställa spelansvaret och djurskyddet.

ATG erbjuder spel på häst, sport och casino. Försäljningen sker både digitalt och via cirka 1800 butiksombud samt på trav- och galoppbanor i Sverige och Danmark.




STARKA VARUMÄRKEN

Med varumärken som V75® och Harry Boy®, spel på ett 30-tal olika sporter och klassiska casinospel som Blackjack och Roulette på svenska erbjuder ATG ett brett utbud av spel.

HÄST



SPORT



CASINO





LOTTA NILSSON VIITALA

Chief Financial Officer
lotta.nilssonviitala@atg.se
Vx: 08-627 20 00



PATRIK BRISSMAN

Chief Corporate
Communications Officer
patrik.brissman@atg.se
corporate@atg.se
Tel: 08-627 22 27
Mobil: 070-527 22 27

KONTAKTINFORMATION

AB Trav & Galopp huvudkontor:

Besöksadress

Hästsportens Hus, Solvalla Travbana
Travbaneplan 10, Bromma

Postadress

Hästsportens Hus, Solvalla
AB Trav och Galopp
161 89 Stockholm

Org nr 556180-4161

Växel & Reception

Tel: 08-627 20 00

Kundservice

Tel: 08-620 07 00
Mail: kundservice@atg.se

Pressrum: Media | Om ATG

omatg.se

ATG på sociala medier

LinkedIn: AB Trav och Galopp
Instagram: @ATG
Facebook: @ATG
Twitter: @ATG

Kommande rapporttillfällen

Delårsrapport januari-juni	22 augusti 2022
Delårsrapport januari-september	24 oktober 2022

